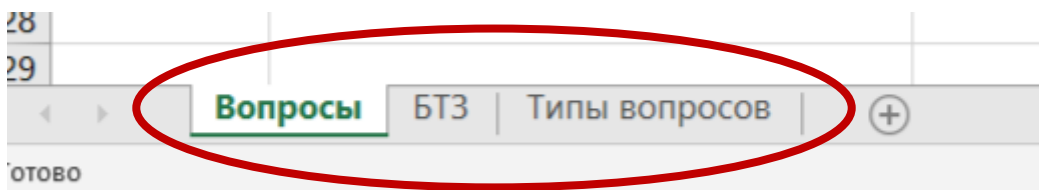


Инструкция по созданию тестов для загрузки на платформу дистанционного обучения iSpring

В целях реализации учебного процесса передача тестовых вопросов ответственным сотрудникам для дальнейшей загрузки на платформу дистанционного обучения осуществляется в корректно заполненном шаблоне в формате Microsoft Excel.

Шаблон состоит из трех закладок:



1. Лист Excel (закладка) «Вопросы».

Тип вопроса	Текст вопроса	Рисунок	Видео	Аудио	Ответ 1	Ответ 2	Ответ 3	Ответ 4	Ответ 5
1 а	од статистикой понимают:				*самостоятельную общественную науку, изучающую количественную сторону массовых общественных явлений в неразрывной связи с их качественной стороной	сбор, обработку и хранение информации, характеризующей количественные закономерности общественных явлений	анализ массовых количественных данных с использованием статистических методов	анализ массовых количественных данных с использованием статистическо - математических методов	статистическо-математические методы при сборе, обработке и хранении информации
2 MC	характерные для отека легких клинико-инструментальные данные - альвеолярный отек - ->				Чувство нехватки воздуха	*Клопочущее дыхание	Кашель сухой	"Свистящие" хрипы над легкими, удлинение выдоха	*На рентгенограмме наличие обширных зон затемнения легких в прикорневых зонах
3 MR									
4									
5									

На данном изображении можно увидеть пример заполнения ячеек листа.

В столбце «Тип вопроса» (см. пункт 3) заполняется буквенное значение типа вопроса в соответствии с формулировкой вопроса.

Правильный ответ заполняется путем установки символа «*» **перед с правильным ответом без лишних пробелов после него.**

Следует обратить внимание, что в ячейках для ответов должно быть заполнение по образцу «*ТЕКСТ ВОПРОСА».

2. Лист Excel (закладка) «БТЗ».

	A	B
1	Название БТЗ	
2	Кафедра	
3	Факультет	
4	Адрес (база)	
5	Зав. кафедрой	
6	Ответственный составитель	
7	E-mail	
8	Моб. телефон	
9	Кабинет №	
10	Учебная дисциплина	
11	Учебный предмет	
12	Учебный год составления	
13	Специальность	
14	Форма обучения	
15	Модуль	
16	Тема	
17	Источник	
18	Учебная организация	
19		

В данном разделе необходимо обязательно заполнить название теста, кафедру, факультет, учебную дисциплину, ответственного составителя.

3. Лист Excel (закладка) «Тип вопроса».

В данном разделе указаны возможные типы вопросов, которые необходимо заполнять в листе «Вопросы».

	A	B	C	D
1	Типы вопросов			
2	MC	1	одиночный выбор	Нужно выбрать только один вариант ответа
3	MR	2	множественный выбор	Среди множества вариантов ответов — произвольное количество может быть верным. Не допускается включение в задание только верных или неверных ответов.
4	fill	3	заполнение формы	Верный ответ засчитывается в случае полного совпадения введенного ответа с ответом или диапазоном ответов, определенным автором. При этом слова можно вводить в любом регистре, пробелы по краям слов не учитываются.
5	MG	4	соответствие	Задание для поиска соответствий между двумя списками выражений. Каждому варианту из одного списка должен соответствовать один и только один вариант из другого списка.
6	SEQ	5	сортировка	Требуется выстроить элементы ответов в определенном порядке с помощью перетаскивания. Правильным порядком считается тот, в котором установлены ответы при составлении задания (при этом в билете ответы всегда перемешиваются).
7	classify	6	классификация	Требуется распределить варианты ответов по заданным классифицирующим терминам с помощью перетаскивания.
8				


В настоящее время при создании тестов применяются следующие типы вопросов:

1) **Выбор одного ответа (одиначный выбор).** Обучающийся должен выбрать только один правильный ответ из нескольких вариантов.

Список вопросов

Пик Эвереста находится на международной границе следующих стран:

- Непал и Бутан
- Китай и Непал
- Китай и Индия



Набрано баллов: 0 из 140

Вопрос 7 из 14

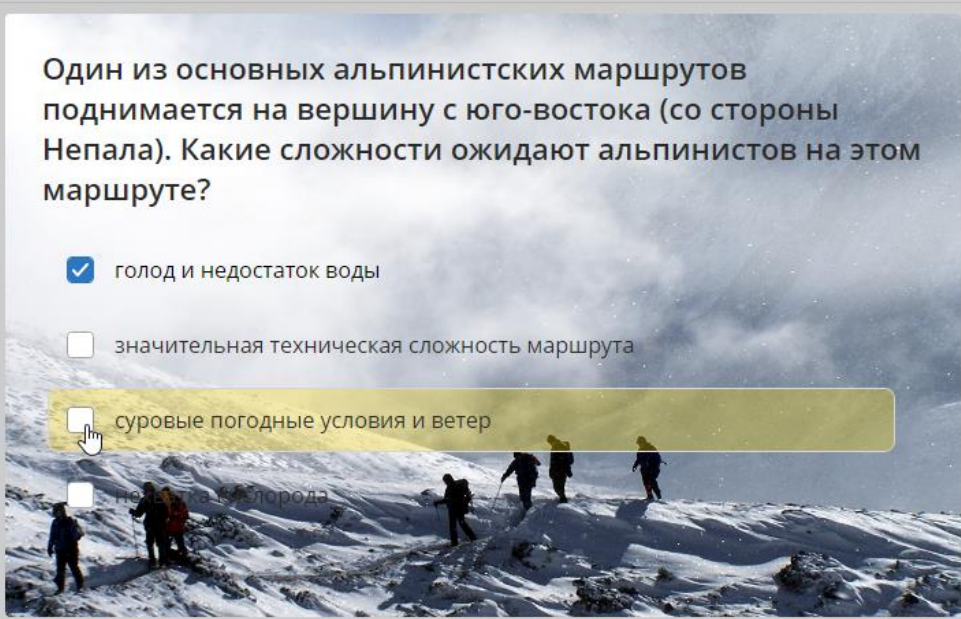
ОТВЕТИТЬ

2) **Множественный выбор ответа.** В данном вопросе возможно выбрать два и более правильных ответов из предложенного списка.

Список вопросов

Один из основных альпинистских маршрутов поднимается на вершину с юго-востока (со стороны Непала). Какие сложности ожидают альпинистов на этом маршруте?

- голод и недостаток воды
- значительная техническая сложность маршрута
- суровые погодные условия и ветер
- нехватка кислорода



Набрано баллов: 0 из 140

Вопрос 10 из 14


ОТВЕТИТЬ

3) **Заполнение пропусков в тексте.** Необходимо ввести термин или краткую фразу, чтобы заполнить один или несколько пропусков, встречающихся в тексте.

Список вопросов

Заполните пробелы в этом тексте об Эвересте:

Эверест известен как самая гора в мире. Его высота составляет 8 848 (29,029 футов) над уровнем .



Набрано баллов: 0 из 140 Вопрос 1 из 14

4) **Соответствие.** Сопоставление элементов из левой колонки с элементами из правой.

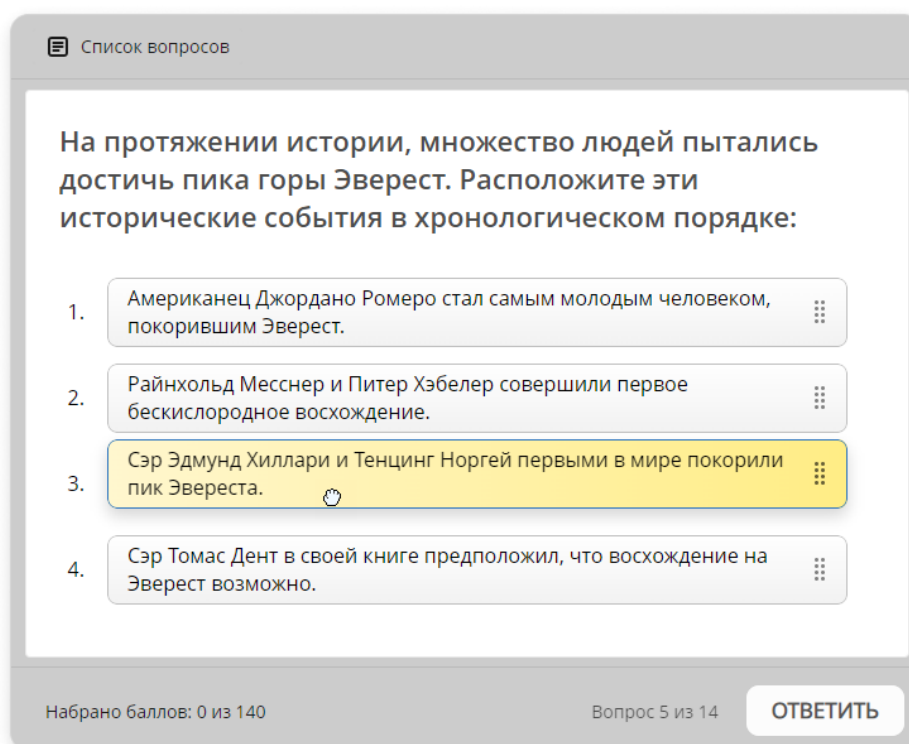
Список вопросов

У Эвереста несколько имен. Сопоставьте каждое из имен с его значением и происхождением.

<input type="text" value="Сагарматха"/>	<input type="text" value='В Тибете это имя означает "Мать Богов Земли"'/>
<input type="text" value="Джомолунгма"/>	<input type="text" value="Официальное название, установленное в 1865 году"/>
<input type="text" value="Эверест"/>	<input type="text" value="Официальное название, установленное в 1865 году"/>

Набрано баллов: 0 из 140 Вопрос 2 из 14

5) **Последовательность.** Необходимо расположить элементы в верной последовательности.



Список вопросов

На протяжении истории, множество людей пытались достичь пика горы Эверест. Расположите эти исторические события в хронологическом порядке:

1. Американец Джордано Ромеро стал самым молодым человеком, покорившим Эверест.
2. Райнхольд Месснер и Питер Хэбелер совершили первое бескислородное восхождение.
3. Сэр Эдмунд Хиллари и Тенцинг Норгей первыми в мире покорили пик Эвереста.
4. Сэр Томас Дент в своей книге предположил, что восхождение на Эверест возможно.

Набрано баллов: 0 из 140

Вопрос 5 из 14

ОТВЕТИТЬ

Также, возможна загрузка изображений к каждому вопросу. Для этого необходимо вместе с шаблоном передать изображения в формате JPEG, PNG, JPG в электронном виде с указанием к какой теме и вопросу они относятся.

По итогу тестирования, куратору цикла будут направлены результаты в формате Excel.

Файл Excel

Отчёт Назначения				
Дата создания отчёта 2025-02-26				
Имя пользователя	Дата назначения	Срок выполнения	Статус	Email
Дмитриев Дмитрий	2024-12-28	2025-01-29	Пройден (78,95% набрано)	example1@example.ru
Иванов Иван	2024-12-28	2025-01-29	Пройден (73,68% набрано)	example2@example.ru
Максимов Максим	2024-12-28	2025-01-29	Пройден (73,68% набрано)	example3@example.ru
Петров Петр	2024-12-28	2025-01-29	Пройден (73,68% набрано)	example4@example.ru

По организационным и техническим вопросам обращаться:

distant-edu@rmapo.ru